

FLUIRE – Conjunto para café

O CONJUNTO CONTÉM:

- 01 Porta-filtro cônico tamanho 02
- 01 Decanter de vidro 600 ml com colarinho anatômico
- 50 filtros de papel tamanho 02

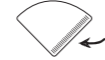
Porta-filtro cônico de aço inox: produzido em aço inox de alta qualidade e resistência, resultando em maior durabilidade e melhor acabamento. Não absorve odores. Seu formato totalmente vazado minimiza os pontos de contato com o filtro de papel, permitindo maior fluxo e uma extração mais rápida. Seu acabamento em resinas plásticas tem uma combinação moderna e em perfeita harmonia com o colarinho do Decanter.

Decanter: produzido em vidro borossilicato, é resistente ao calor, e tem capacidade de 600 ml, equivalente a 5 xícaras de 120ml. As medidas indicadas no Decanter facilitam o preparo da bebida, dispensando a utilização de balança para preparar uma receita. O colarinho anatômico proporciona maior conforto e segurança na hora de homogeneizar e servir o café, além de proteger a mão do calor da jarra.

PT 02.

MODO DE USO:

01. Dobre o filtro de papel acompanhando o alinhamento indicado.



02. Coloque o filtro dentro do porta-filtro cônico 02.

03. Coloque o porta-filtro sobre o decanter.

04. Despeje água fervente de modo a esquentar e umedecer todo o filtro e descarte esta água.

05. Adicione o café moído de sua preferência.

06. Despeje inicialmente a quantidade de água suficiente para umedecer todo o café e aguarde 30 segundos.

07. Despeje o restante da água, em movimento circular, começando pelas laterais e finalizando no centro.

08. Aguarde a finalização da filtragem e aprecie o seu café.

SUGESTÃO DE PREPARO:

Para uma bebida equilibrada, utilize 20g de café moído para 285ml de água.



Utilize moagem média-fina (similar ao açúcar cristal).

A temperatura da água deve estar entre 90 e 96°C.

Utilize preferencialmente água filtrada ou mineral.



PT 03.

⚠ PRECAUÇÕES PARA USO:

- **Lave o produto antes do primeiro uso.**
- Cuidado ao manusear o vidro, pode quebrar.
- **Não leve diretamente ao fogo.**

• O produto não é compatível com fornos, nem fogão convencional, elétrico ou indução.

• **Se levar ao micro-ondas, assegure-se de tomar todas as precauções necessárias com relação ao manuseio de líquidos quentes.**

• Use o lado macio da esponja para lavar.

• **Não recomendado o uso em lava-louças.**

• Mantenha fora do alcance de crianças.

• **Não use o produto se estiver rachado.**

• Não use colher de metal para mexer.

• **Mantenha o porta-filtro limpo e seco.**

• Nunca lave o porta-filtro com cloro.

• **Evite mudanças bruscas de temperatura - não coloque o decanter quente sobre superfícies molhadas ou úmidas.**

• Utilize o colarinho para manusear o decanter quando estiver quente.

ES 04.

FLUIRE – Kit para Café

EL KIT CONTIENE:

- 01 Portafiltro cónico tamaño 02
- 01 Decantador de vidrio 600 ml con cuello anatómico
- 50 filtros de papel tamaño 02

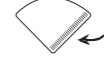
Portafiltro cónico de acero inoxidable: producido en acero inoxidable de alta calidad y resistencia, resultando en mayor durabilidad y mejor acabado. No absorbe olores. Su forma completamente hueca minimiza los puntos de contacto con el filtro de papel, lo que permite un mayor flujo y una extracción más rápida. Su acabado en resinas plásticas tiene una combinación moderna y en perfecta armonía con el cuello del Decantador.

Decantador: Producido en vidrio borosilicato, resistente al calor, con capacidad de 600 ml, equivalente a 5 tazas de 120 ml. Las medidas indicadas en el Decantador facilitan la preparación de la bebida, eliminando la necesidad de utilizar una báscula para preparar una receta. El cuello anatómico trae mayor comodidad y seguridad al momento de mezclar y servir el café, además de proteger la mano del calor de la jarra.

ES 05.

INSTRUCCIONES DE USO:

01. Doble el filtro de papel siguiendo el alineamiento indicado.



02. Coloque el filtro dentro del portafiltro cónico 02.

03. Coloque el portafiltro sobre el decantador.

04. Vierta agua hirviendo para esquentar y humedecer todo el filtro. Deseche esta agua.

05. Agregue su café molido favorito.

06. Inicialmente, vierta suficiente agua para humedecer todo el café y espere 30 segundos.

07. Vierta el resto del agua con movimientos circulares, comenzando por los lados y terminando en el centro.

08. Espere a que termine la filtración y disfrute de su café.

SUGERENCIA DE PREPARACIÓN:

Para una bebida equilibrada, utilice 20 g de café molido para 285 ml de agua.



Utilice un molido medio-fino (similar al azúcar cristalizado). **La temperatura del agua debe estar entre 90 y 96°C.** Preferentemente use agua filtrada o mineral.



ES 06.

⚠ PRECAUCIONES DE USO:

- **Lave el producto antes del primer uso.**
- Tenga cuidado al manipular el vidrio, puede romperse.
- **No lleve directamente al fuego.**

• El producto no es compatible con hornos, cocina, cocina de inducción o placas eléctricas.

• **Si llevar al microondas, asegúrese de tomar todas las precauciones necesarias con respecto al manejo de líquidos calientes.**

• Use el lado suave de la esponja para lavar.

• **No recomendado para uso en lavavajillas.**

• Mantenga fuera del alcance de los niños.

• **No utilice el producto si está agrietado.**

• No use una cuchara metálica para revolver.

• **Mantenga el portafiltro limpio y seco.**


• Nunca lave el portafiltro con lejía de hogar.


• **Evite los cambios bruscos de temperatura: no coloque el decantador caliente sobre superficies mojadas o húmedas.**

• Use el cuello para coger la jarra cuando esté caliente.

ES 07.

Quer explorar tudo que seu Fluire tem a oferecer ou conhecer outros produtos de nossa linha? Confira nosso site: www.pressca.com.br

 [instagram.com/pressca](https://www.instagram.com/pressca)

 +55 47 3521 9974

Fabricado por: CNPJ 05 455 435/0001-44
Made in Brazil

Set 2022 / Man KIT FLUIRE 001

FLUIRE – Coffee Set

THE SET CONTAINS:


- 01 Conical Dripper size 02
- 01 600ml / 20oz Glass coffee pot with anatomical sleeve
- 50 paper filters size 02

Conical stainless-steel dripper: produced in high quality and resistant stainless-steel, resulting in greater durability and better finish. Does not absorb odors. Its fully hollow shape minimizes contact points with the paper filter, allowing a greater flow and faster extraction. Its finish in plastic resin makes a perfect match with the dripper sleeve.


Decanter: produced in borosilicate glass, heat resistant, with a capacity of 20.28oz, fits up to five 4.05oz-cups of coffee. The measures on the coffee pot make it easier to prepare a recipe, with no needs of a scale. The anatomical sleeve provides greater comfort and safety when mixing and serving the coffee, in addition to protecting your hand from the heat of the decanter.


EN 08.

HOW TO USE:

- 01.** Fold the paper filter along the seams as indicated. 
- 02.** Place the paper filter inside the conical dripper 02.
- 03.** Place the dripper over the decanter.
- 04.** Pour boiling water to scald and moisten the entire filter and discard this water.
- 05.** Add your favorite ground coffee.
- 06.** Initially pour enough water to moisten all the coffee and wait 30 seconds.
- 07.** Slowly pour more water in a swirling motion, starting at the sides and ending in the center.
- 08.** Wait for the filtration to finish **and enjoy your coffee.**

PREPARATION SUGGESTION:

For a balanced drink, use 20g ground coffee for 285ml / 9.6oz water. 

Use medium-fine grinding. **The water temperature should be between 90 and 96°C.** Preferably use filtered or mineral water. 

EN 09.

⚠ PRECAUTIONS FOR USE:

- **Wash the product before first use.**
- Be careful when handling the glass, it may break.
- **Do not expose to open flames.**
- Do not use in ovens, electric stove nor induction cooker.
- **For microwave use, be sure to take all necessary precautions regarding handling hot liquids.**
- Use soft side of sponge to wash.
- **Not recommended for use in dishwashers.**
- Keep out of the reach of children.
- **Do not use if the product is cracked.**
- Do not use a metal spoon for stirring.
- **Keep the dripper clean and dry.**
- Never wash the dripper with bleach.
- **Avoid sudden changes in temperature - do not place the hot decanter on wet or damp surfaces.**
- Use the sleeve to handle the decanter when hot.

EN 10.

FLUIRE Conjunto para café



pressca